

Спортивний глушник для TOYOTA Land Cruiser 200 D2174-21710 (21720)

Інструкція по установці

Спасибі, що придбали спортивний глушник Modellista.

У цьому керівництві описується процес установки спортивного глушника.

Будь ласка уважно прочитайте цю інструкцію перед початком установки.

Будь ласка передайте копію даного керівництва клієнту, вона може знадобитися йому в майбутньому.

Сумісність

Артикул	Сумісні моделі	Код кузова	Двигун	Модельний рік
D2174-21710	LAND CRUISER	UZJ200W	2UZ-FE	'07/09~
D2174-21720		URJ202W	1UR-FE	'09/05~

Примітки з монтажу

- 1) Ми підтверджуємо, що цей продукт відповідає міжнародним стандартам безпеки і може використовуватися на дорогах загального користування.
Однак, якщо ви внесли модифікації в конструкцію глушника, не передбачені даними керівництвом, ми не можемо гарантувати відповідність цього продукту стандартам безпеки.
Якщо ви збираєтеся вносити модифікації в конструкцію автомобіля, особливо ті, які зменшують дорожній просвіт, переконайтеся, що кліренс становитиме щонайменше 90 мм.
- 2) Для того, щоб даний продукт відповідав вимогам безпеки завжди встановлюйте його тільки на сумісні моделі автомобілів (див. вище).

- ⚠ **Увага** Завжди виконуйте установку в спеціалізованій автомайстерні.
- ⚠ **Увага** Дотримуйтеся інструкцій, описаних в керівництві по ремонту вашого автомобіля, щоб зняти та встановити оригінальні запчастини.
- ⚠ **Увага** Уникайте працювати на транспортному засобі відразу після зупинки двигуна, дочекайтеся поки двигун, глушник і гальмівна система повністю охолонуть.
- ⚠ **Увага** Не намагайтеся встановити продукт на будь-якому транспортному засобі, крім того, що зазначений в інструкції. Це може привести до серйозної несправності продукту і/або автомобіля.
- ⚠ **Увага** Після того, як збірка завершена запустіть двигун і підніміть оберти до 2000-2500 об/хв, щоб переконатися у відсутності сторонніх шумів і витоку вихлопних газів.
- ⚠ **Увага** Ні в якому разі не розбирайте продукт, це може викликати пошкодження або привести до нещасного випадка.

Компоненти

№.	Опис	Кількість	Примітки
①	Спортивний глушник	1	
②	Прокладка	1	



※  Будь ласка, використовуйте оригінальне гумове кріплення.

Установка

- 1) Зніміть оригінальний глушник. Перед зняттям, переконайтеся, що глушник повністю охолов. Використовуючи прокладку ②, тимчасово встановіть глушник Modellista ①, аналогічно оригінальному глушнику.

Увага!

Будь ласка, використовуйте тільки оригінальні гумові кріплення.
Будь ласка, використовуйте тільки прокладку ② із комплекта поставки.






- 2) Відкоректуйте положення глушника на фланці та остаточно затягніть усі болти.

Увага!

Перевірте ще раз всі елементи і покачайте глушник, щоб переконатися, що він ніде не чіпляється за кузов та інші елементи автомобіля.

- 3) Запустіть двигун і дайте автомобілю попрацювати на холостих обертах 15-20 хвилин, після чого ще раз перевірте затяжку болтів.

Застереження щодо використання (для клієнта)

-  **Увага** Установка глушника призведе до зміни звуку двигуна і відчуттів від роботи мотора. Будьте обережні в перші дні після установки, поки ви не звикнете до нових відчуттів.
-  **Увага** Будь ласка, періодично проводьте перевірку, щоб переконатися, що немає стороннього шуму і витоку вихлопних газів з фланців.
-  **Увага** Будь ласка уникайте паркування на висохлій траві або легкозаймистих матеріалах (папір, ганчірки і т.д.). Це може призвести до займання.
-  **Увага** У разі виникнення будь-яких сторонніх шумів або вібрацій негайно зупиніть автомобіль і проведіть його повну перевірку в автомайстерні. Якщо ви продовжите рух це може призвести до поломки або аварії.
-  **Увага** Ми підтверджуємо, що цей продукт відповідає міжнародним стандартам безпеки і може використовуватися на дорогах загального користування. Однак, якщо ви внесли модифікації в конструкцію глушника, не передбачені даними керівництвом, ми не можемо гарантувати відповідність цього продукту стандартам безпеки.

Специфікація

Вихлопна труба:	φ60,5 мм (21710), φ70 мм (21720) нержавіюча сталь марки 439
Вихлопні кінцевики:	подвійні кінцевики, 90x75 мм, нержавіюча сталь марки 304
Каталізатор:	використовується оригінальний каталізатор